

Новости

- ООО «ЮниТайл» разместит выпуск облигаций серии 01, объемом 1,5 млрд руб на срок 3 года. Облигации размещаются по открытой подписке.
- 28 декабря состоится размещение трехлетних облигаций администрации городского округа Балашиха 2007 года, объем эмиссии составит 400 млн рублей. Облигации имеют 6 купонов. Ставка купонного дохода – 10% годовых.
- СКБ-банк разместит облигации серии 02, 03 на общую сумму 4 млрд рублей.

Корпоративные и муниципальные облигации

На российском долговом рынке по-прежнему сохраняется разнонаправленная динамика котировок, и по мере приближения длинных выходных активность участников торгов постепенно снижается. В связи с тем, что большинство инвесторов уже сформировало портфели на время новогоднего периода, сделки в основном носят технический характер. Ставки на внутреннем денежно-кредитном рынке вернулись на прежние низкие уровни, а уровень ликвидности находится на максимальных уровнях. Однодневная ставка МБК (MIACR) снизилась за день на 114 базисных пунктов, составив 3,83% годовых. Продажи отмечались в бумагах энергетического сектора (ФСК ЕЭС, Тюменьэнерго), также спросом у инвесторов пользовались бумаги банков.

На первичном рынке прошли аукционы по размещению облигаций Лизинговая Компания Уралсиб-1 на сумму 2,7 млрд руб. По итогам аукциона ставка первого купона облигаций ЛК Уралсиб-1 составила 11,6% годовых. По итогам размещения можно отметить, что размещение прошло довольно успешно, т.к. для текущей ситуации на рынке данная ставка купона является приемлемой.

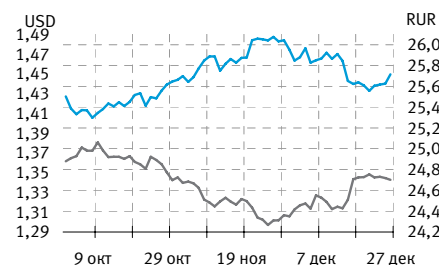
На рынке американских казначейских обязательств возобновился спрос на более надежные инструменты в результате падения фондовых рынков на фоне ожидания снижения продаж в декабре, в связи с этим котировки UST возобновили рост. Так, доходность десятилетних US Treasuries снизилась на 3 б.п., до уровня 4,19%.

До конца этой недели на российской рынке облигаций изменения ситуации уже не произойдет и следует ожидать сохранения бокового тренда. Сегодня на первичном рынке произойдет размещение облигаций на общую сумму 6 млрд рубл.

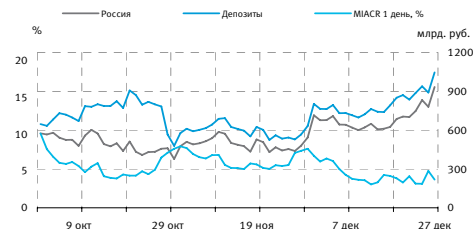
Основные индикаторы

Валюты	Значение	изм.
RUR/USD	24,7019	-0,0177
RUR/EUR	35,6152	0,0313
EUR/USD	1,4493	0,0093
Ставки	изм. б.п.	
RCBI	99,63	1,00
MIACR 1 день, %	3,83	-114,00
Москва 39, YTM % год.	6,49	-5,00
RUS30, YTM % год.	5,63	7,00
UST10, YTM % год.	4,19	-2,00
Остатки на к/с, млрд. руб.	изм.%	
по России	934,7	19,65
по Москве	645,9	25,39
Депозиты банков	110,1	0,00
Объем торгов, млн. руб.	изм.%	
Биржа	5 533	-6,16
РПС	14 784	33,33
ОФЗ	3 323	120,23

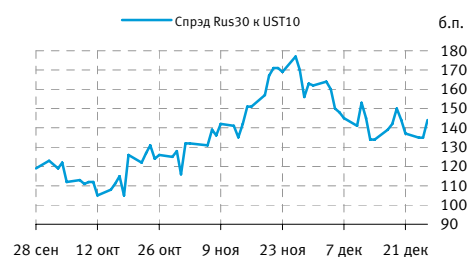
Курсы валют



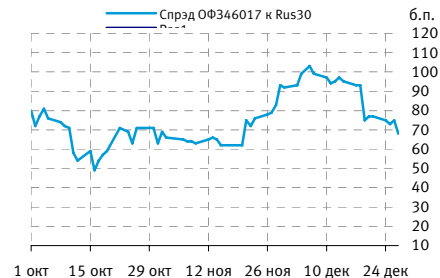
Остатки на к/с, млрд. руб.



Спрэд Россия 30 и US Treasuries 10



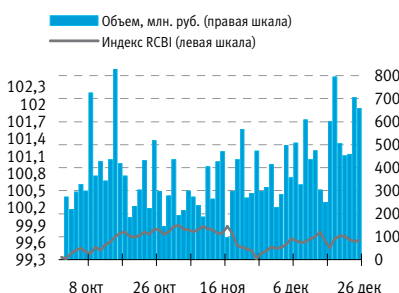
Спрэд ОФЗ 46017 и Россия 30



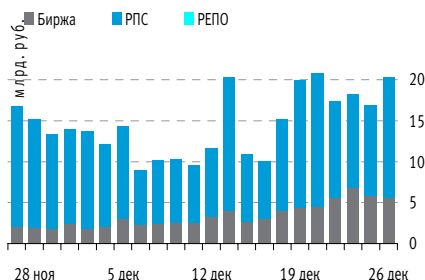
События рынка рублевых облигаций на ближайшие дни

Дата	Выпуск	Купон, Событие	Объем, млн. руб.
27	Международный Промышленный Банк, 1	размещение	3000
	Костромская область, 34005	размещение	3000
	РИГрупп 01	59,41	71,292
	КировОбл 2	14,22	8,532
	МИРФинанс1	52,64	52,64
28	Аркада-01	52,66	31,596
	МойБанк 1	61,83	18,549
	Новосибирская область, 34014	размещение	2000

Индекс корпоративных облигаций ММВБ (RCBI)



Объем торгов на ММВБ, млн. руб.



**Корпоративные облигации**

**Лидеры роста/падения\***

	УТМ	Цена закр.	НКД	До погаш.	Оборот, руб.	Кол-во сделок	Измен. цены, %
РазгуляйФ1	0,00	93,90	2,27	281	57 279	1	10,47
МИАН-Дев-1	45,01	83,87	36,60	802	2 247 688	22	10,37
Парнас-М 2	12,91	97,44	9,76	1423	13 006 135	4	7,08
УралЛЦ-01	0,00	99,00	15,89	677	9 900 000	1	6,68
Парнас-М 2	13,19	97,00	8,58	1427	801 220	2	6,59
ХКФ Банк-3	3,70	104,20	1,04	997	521 000	1	5,95
ОМЗ - 4 об	9,39	89,99	0,00	429	35 978	2	5,87
Востокцем1	13,22	97,00	9,95	695	485 000	1	5,43
Москомцб-3	11,23	97,00	0,48	2000	970	1	5,43
РусьБанк-1	12,49	97,60	26,58	449	15 732 142	15	4,95
	УТМ	Цена закр.	НКД	До погаш.	Оборот, руб.	Кол-во сделок	Измен. цены, %
Алтан 01	0,00	75,00	67,51	552	750	1	-24,24
Парнас-М 2	18,19	90,00	10,06	1422	3 655 742	9	-7,64
АИЖК Алтай	9,74	103,78	21,88	839	1 003 900	2	-6,53
УРСАБанк 3	13,89	95,10	5,26	526	18 066 211	18	-3,44
ВТК 1	17,19	97,80	1,92	723	1 979	2	-2,49
ИмплозияФ1	15,66	97,86	45,31	217	15 241 914	2	-2,14
СибакСтр01	28,80	95,00	14,73	503	1 559 291	19	-2,06
Москомцб-3	13,34	94,48	1,67	1995	3 804	4	-1,99
Промсво-05	10,47	97,15	7,44	1604	21 355 500	18	-1,57
БелКПлюс-1	40,01	93,01	21,40	666	6 940 540	29	-1,56

**Лидеры по обороту\***

	УТМ	Цена закр.	НКД	До погаш.	Оборот, руб.	Кол-во сделок	Измен. цены, %
Возрожд 01	9,95	98,51	27,46	798	231 022 345	43	0,27
ДальСвз2об	9,17	99,75	5,09	1617	203 175 433	26	-0,70
ФСР ЕЭС-05	7,15	100,30	4,34	706	191 959 500	24	-0,10
Тюменэнрг2	9,37	97,05	17,51	1555	155 602 555	14	-1,36
УРСАБанк 5	11,56	96,34	17,62	1392	137 910 977	28	-0,65
СевСтАвто	7,69	100,84	33,53	757	125 723 228	17	-0,01
Росселхб 2	8,12	99,90	7,53	1148	86 613 935	15	0,30
7Контин-02	9,87	97,50	1,28	1632	84 513 338	6	-0,10
НИТОЛ 02	12,66	99,09	2,58	720	84 236 442	19	0,22
ТМК-03 обл	7,16	100,12	27,66	1147	73 383 956	24	0,02

**Муниципальные облигации**

**Лидеры роста/падения\***

	УТМ	Цена закр.	НКД	До погаш.	Оборот, руб.	Кол-во сделок	Измен. цены, %
Магадан-06	8,67	101,80	2,71	264	20 818 100	1	4,95
Одинцово-2	10,65	100,00	0,28	364	33 567 000	1	4,93
ЛипецкОбл4	5,97	105,00	33,76	1301	15 750	15	4,79
ВолгогрОб1	10,22	100,40	1,81	904	21 274 404	4	3,72
ЯрОбл-04	8,17	102,80	9,21	517	34 470 787	17	1,33
Чувашия-05	7,84	100,45	4,52	1257	55 248	2	1,26
МГор29-об	5,90	101,80	5,75	162	1 018	1	0,69
Томск.об-4	7,76	98,64	0,00	1461	9 862 000	3	0,60
КировОбл 1	8,20	100,40	0,40	362	351 400	1	0,60
Томск.об-3	8,31	98,10	9,01	684	1 962 000	1	0,51
	УТМ	Цена закр.	НКД	До погаш.	Оборот, руб.	Кол-во сделок	Измен. цены, %
КОМИ 8в об	7,99	96,30	24,55	2899	123 504 760	15	-2,83
БелГОб 3об	9,00	99,15	9,64	1050	8 027 689	5	-0,84
КрасЯрск05	8,82	99,11	14,18	297	6 440 216	6	-0,68
Якут-06 об	7,90	103,80	11,23	869	1 343 950	3	-0,67
СамарОбл 2	8,06	97,55	2,43	988	24 875 250	2	-0,46
ИРКУТ-03об	8,06	102,00	23,23	995	5 153 742	7	-0,42
Саха(Якут)	7,90	101,00	15,03	1933	6 792 850	10	-0,30
КраснЯрКр3	6,59	99,63	6,90	280	2 343 211	9	-0,27
Белгор2003	8,29	101,75	21,45	125	560 643	1	-0,25
Хабаровск6	7,71	99,65	4,60	699	2 215 664	5	-0,15

**Лидеры по обороту\***

	УТМ	Цена закр.	НКД	До погаш.	Оборот, руб.	Кол-во сделок	Измен. цены, %
ХантМан5об	4,84	102,95	9,86	153	223 976 900	32	-0,05
КОМИ 8в об	7,99	96,30	24,55	2899	123 504 760	15	-2,83
ЯрОбл-04	8,17	102,80	9,21	517	34 470 787	17	1,33
Одинцово-2	10,65	100,00	0,28	364	33 567 000	1	4,93
МГор44-об	6,58	107,90	0,55	2737	26 954 000	4	-0,09
СамарОбл 2	8,06	97,55	2,43	988	24 875 250	2	-0,46
ВолгогрОб1	10,22	100,40	1,81	904	21 274 404	4	3,72
Мос.обл.6в	7,03	106,09	15,78	1210	21 183 180	3	0,08
Магадан-06	8,67	101,80	2,71	264	20 818 100	1	4,95
НовсибО-05	7,78	100,31	1,75	720	17 883 496	5	0,30

\* - По итогам торгов на ММВБ

Итоги торгов корпоративными и региональными облигациями на ММВБ\* (26.12.2007)

	Цена, % от номинала	НКД, руб.	Изм. цены, %	Доходность к погашению, % годовых	Объем торгов, руб.	Погашение	Оферта
<b>Телекоммуникации</b>							
ДальСвз2об	100,45	5,09	-0,70	9,17	203 175 433	30.05.2012	02.06.2010
УрСИ сер07	100,25	22,78	0,10	8,24	30 132 003	13.03.2012	17.03.2009
ЦентрТел-4	109,14	48,39	-0,04	7,97	28 694 310	21.08.2009	
ЮТК-04 об.	101,60	2,49	0,07	9,01	10 268 857	09.12.2009	
СЗТелек4об	100,00	2,88	0,00	8,35	0	08.12.2011	
ВлГлкВТ-4	100,10	3,28	0,00	8,16	0	03.09.2013	08.09.2009
<b>Банки</b>							
ГазпромБ 1	97,75	28,40	0,00	8,09	0	27.01.2011	
КИТФинБанк	99,93	2,19	0,07	10,24	40 326 630	18.12.2008	
МКБ 02обл	100,05	6,30	-0,02	11,79	62 352 700	04.06.2009	
НОМОС 7в	100,10	2,03	0,00	9,23	50 530 610	16.06.2009	20.06.2008
Росселб 2	99,60	7,53	0,30	8,12	86 613 935	16.02.2011	
УРСАБанк 5	96,97	17,62	-0,65	11,56	137 910 977	18.10.2011	
РусСтанд-8	97,40	15,37	0,00	12,01	0	13.04.2012	17.10.2008
ХКФ Банк-3	98,35	1,55	0,06	12,28	2 617 985	16.09.2010	18.09.2008
<b>Нефть и газ</b>							
ГАЗПРОМ А4	103,25	29,95	-0,16	6,75	38 613 027	10.02.2010	
РуссНефть1	90,30	3,04	-0,11	22,08	8 294 773	10.12.2010	12.12.2008
Удмнефтпр	98,33	6,51	0,38	11,99	16 883 733	01.09.2008	
Лукойл4обл	102,06	2,64	-0,16	7,13	3 156 681	05.12.2013	
ГАЗПРОМ А8	100,30	10,55	0,00	7,02	0	27.10.2011	
ГАЗПРОМ А9	101,60	24,96	-0,05	7,03	35 580 012	12.02.2014	
<b>Торговля</b>							
АптЗбиб об	98,90	47,69	-0,79	11,59	17 661 990	30.06.2009	
ДиксиФин-1	90,10	24,58	1,05	13,11	2 342 764	17.03.2011	
Евросеть-2	99,70	0,00	0,00	0,21	0	02.06.2009	
КОПЕЙКА 02	92,07	8,34	0,30	17,11	7 427 586	15.02.2012	18.02.2009
7Контин-02	97,60	1,28	-0,10	9,87	84 513 338	14.06.2012	23.06.2009
ПятерочФ 2	104,05	37,96	0,00	8,13	9 885 580	14.12.2010	
<b>Металлургия</b>							
Мечел 2об	101,85	1,61	0,20	7,61	6 499 275	12.06.2013	16.06.2010
РусАлФ-3в	99,35	18,94	-0,24	8,62	20 280 211	21.09.2008	
ЧТПЗ 01об	100,40	1,82	0,07	8,65	14 727 810	16.06.2010	18.06.2008
МаксиГ 01	100,50	39,89	-0,94	16,41	5 974	12.03.2009	17.03.2008
МаксиГ 01	99,10	39,51	1,41	11,84	215 069	12.03.2009	17.03.2008
<b>Машиностроение</b>							
ГАЗФин 01	99,95	31,17	0,03	8,69	41 991 826	08.02.2011	12.02.2008
ИРКУТ-03об	102,43	23,23	-0,42	8,06	5 153 742	16.09.2010	
УралВагЗФ2	100,45	23,24	-0,07	8,81	15 070 023	05.10.2010	07.04.2008
СевСтАвто	100,85	33,53	-0,01	7,69	125 723 228	21.01.2010	
ОМЗ-5 об	99,05	27,24	1,01	8,95	97 538 709	30.08.2011	01.09.2009
АВТОВАЗоб3	99,58	0,21	-0,08	8,94	8 059 200	22.06.2010	24.06.2008
Камаз-Фин2	99,65	22,22	0,60	8,23	28 519 522	17.09.2010	19.09.2008
ПротонФин1	100,00	1,86	0,00	8,68	0	12.06.2012	16.12.2008
<b>Электроэнергетика</b>							
БашкирэнЗв	99,75	0,23	-0,25	9,03	5 864 530	09.03.2011	19.03.2009
ГидроОГК-1	101,80	38,84	0,10	7,61	5 580 044	29.06.2011	
Мосэнерго2	99,80	24,73	0,05	7,84	2 613 113	18.02.2016	23.02.2012
ФСК ЕЭС-02	102,70	0,23	0,08	7,14	26 721 000	22.06.2010	
Ленэнерго3	97,80	13,84	0,04	8,79	30 400 994	18.04.2012	
ФСК ЕЭС-05	100,40	4,34	-0,10	7,15	191 959 500	01.12.2009	
ОГК-5 об-1	99,04	17,05	0,06	8,21	7 429 455	29.09.2011	01.10.2009
ОГК-5 об-1	99,05	15,62	-0,05	8,27	35 036 743	29.09.2011	01.10.2009
<b>Муниципальные</b>							
МГор39-об	108,00	43,29	0,23	6,49	12 757 657	21.07.2014	
МГор44-об	108,00	0,55	-0,09	6,58	26 954 000	24.06.2015	
Мос.обл.5в	106,20	11,64	0,09	7,05	5 844 014	30.03.2010	
Мос.обл.6в	106,00	15,78	0,08	7,03	21 183 180	19.04.2011	
НовсибО-05	100,01	1,75	0,30	7,78	17 883 496	15.12.2009	
СамарОбл 3	100,90	8,54	0,00	7,52	0	11.08.2011	
НижгорОбл3	101,10	14,35	-0,02	7,88	466 990	20.10.2011	
ЯрОбл-07	99,25	19,79	0,00	8,16	0	30.03.2010	
Мос.обл.7в	104,55	13,81	-0,14	7,25	523 294	16.04.2014	

\* - наиболее ликвидными выпусками.

**Ежедневный обзор рынка рублевых облигаций**

**Государственные облигации**

Ситуация на рынке рублевых гособлигаций после двух дней снижения в среду стабилизировалась, колебания цен большинства выпусков облигаций федерального займа были незначительными на фоне относительно высокой активности торгов. Средневзвешенная доходность в секторе ОФЗ-АД и ОФЗ-ФД 26 декабря сохранилась на уровне предыдущего торгового дня и составила 6,51% годовых. Объем сделок на вторичных торгах в среду достиг 3,374 млрд рублей против 1,528 млрд рублей днем ранее. Лидером по объему торгов 26 декабря стали ОФЗ серии 46021, с которыми было заключено сделок на сумму 1,137 млрд рублей, при этом средневзвешенная цена облигаций снизилась на 3 базисных пункта - до 99,75% от номинала, что соответствует доходности 6,39% годовых. Средневзвешенная цена ОФЗ 25059 выросла на 6 базисных пунктов - до 100,14% от номинала, что соответствует доходности 6,19% годовых (объем торгов - 570,867 млн рублей), а ОФЗ 25057 подорожали на 10 базисных пунктов - до 103,1% от номинала (доходность - 5,93% годовых, объем торгов - 536,858 млн рублей). Вместе с тем средневзвешенная цена ОФЗ 46017 снизилась по итогам дня на 1 базисный пункт - до 105,96% от номинала (доходность - 6,30% годовых, объем торгов - 250,684 млн рублей), котировки ОФЗ 46018 выросли 35 базисных пунктов - до 109,91% от номинала - при объеме сделок в 265,161 млн рублей, а стоимость ОФЗ 46001 практически не изменилась по итогам дня, составив 101,95% от номинала (доходность - 5,77% годовых, объем торгов - 242,978 млн рублей). На вторичном рынке облигаций Банка России 26 декабря была заключена одна сделка с ОБР серии 04003-7 на общую сумму 49,4 млн рублей (средневзвешенная доходность составила 5,41% годовых) и 4 сделки с ОБР серии 04004-7 на общую сумму 399,949 млн рублей (средневзвешенная доходность - 5% годовых).

	Цена послед.	% измен.зак р.	Доходность	Погашение	До погашения	Кол-во сделок	Оборот	НКД	Размер купона	Дата выпл. куп.
ОБР04002-7	0	0	12,25	15.01.2008	20	0	0	0	0	
ОБР 04003	0	0	0,06	22.09.2009	636	0	0	0	0	
ОФЗ 25057	103,098	-0,03	5,93	20.01.2010	756	3	530 289 850	12,77	18,45	23.01.2008
ОФЗ 25058	100,37	0,07	5,31	30.04.2008	126	2	128 474	9,67	15,71	30.01.2008
ОФЗ 25059	100,148	0,06	6,19	19.01.2011	1120	9	564 926 771	10,53	15,21	23.01.2008
ОФЗ 25060	99,88	0,05	6,02	29.04.2009	490	7	57 426 443	8,9	14,46	30.01.2008
ОФЗ 25061	99,6	0,02	6,12	05.05.2010	861	2	19 920	7,79	14,46	06.02.2008
ОФЗ 26177	0	0	0	20.11.2008	330	0	0	1,86	19,95	20.11.2008
ОФЗ 26178	0	0	0	20.11.2009	695	0	0	1,81	19,95	21.11.2008
ОФЗ 26198	98,75	-0,15	6,3	02.11.2012	1773	2	10 761 960	8,55	60	03.11.2008
ОФЗ 26199	99,925	-0,02	6,26	11.07.2012	1659	2	29 976 250	11,7	15,21	16.01.2008
ОФЗ 27026	100,21	0,1	6,13	11.03.2009	441	1	5 762 075	2,68	17,45	12.03.2008
ОФЗ 28002	0	0	5,6	12.03.2008	77	0	0	28,77	49,86	12.03.2008
ОФЗ 28003	0	0	5,35	16.04.2008	112	0	0	19,18	49,86	16.04.2008
ОФЗ 28004	0	0	5,86	13.05.2009	504	0	0	11,51	49,86	14.05.2008
ОФЗ 28005	0	0	5,85	03.06.2009	525	0	0	5,75	49,86	04.06.2008
ОФЗ 46001	102	0,05	5,66	10.09.2008	259	20	242 065 903	1,92	12,47	12.03.2008
ОФЗ 46002	0	0	6,19	08.08.2012	1687	0	0	32,8	44,88	13.02.2008
ОФЗ 46003	107,8	0,19	5,98	14.07.2010	931	10	55 823 068	44,11	49,86	16.01.2008
ОФЗ 46005	49,35	0	7,07	09.01.2019	4032	5	64 444 685	0	0	
ОФЗ 46010	0	0	7,55	17.05.2028	7448	0	0	0	0	11.06.2008
ОФЗ 46011	87,7	-0,35	7,14	20.08.2025	6447	8	27 706 785	0	0	10.09.2008
ОФЗ 46012	0	0	7,39	05.09.2029	7924	0	0	3,6	15,62	01.10.2008
ОФЗ 46014	107,6	-0,19	6,35	29.08.2018	3899	3	9 811 900	25,89	44,88	12.03.2008
ОФЗ 46017	105,95	0,01	6,31	03.08.2016	3143	23	248 524 349	9,21	19,95	13.02.2008
ОФЗ 46018	110,2	-0,05	6,49	24.11.2021	5082	24	264 331 156	3,45	22,44	12.03.2008
ОФЗ 46019	61,8	0,08	6,99	20.03.2019	4102	4	15 851 555	0	0	02.04.2008
ОФЗ 46020	102,055	-0,56	6,85	06.02.2036	10269	7	53 271 911	25,15	34,41	13.02.2008
ОФЗ 46021	9968,00%	-0,12	6,4	08.08.2018	3878	22	1 107 863 080	25,89	37,4	20.02.2008
ОФЗ 48001	105	0	6,48	31.10.2018	3962	1	34 285 650	8,34	72,3	12.11.2008
ОФЗ 48001	0	0	6,51	31.10.2018	4002	0	0	0,4	72,3	12.11.2008



## КОНТАКТЫ

### ООО «Финансовая корпорация «ОТКРЫТИЕ»

129090 Москва, ул. Каланчевская, д. 49  
Телефон: (495) 777-56-56, (495) 232-99-66 Факс: (495) 777-56-14  
WEB: <http://www.open.ru>  
e-mail: [info@open.ru](mailto:info@open.ru)  
Bloomberg: OTRK

### АНАЛИТИЧЕСКИЙ ДЕПАРТАМЕНТ ТЕЛЕФОН (495) 232-99-66

**Халиль Шехмаматьев**  
директор департамента  
доб. 1573  
[sha@open.ru](mailto:sha@open.ru)

### ОТДЕЛ ФУНДАМЕНТАЛЬНОГО АНАЛИЗА

Наталья Мильчакова, к.э.н.  
начальник отдела, нефть и газ, ритейл  
доб. 1569  
[n.milchakova@open.ru](mailto:n.milchakova@open.ru)

Кирилл Таченников  
машиностроение,  
авиатранспорт, химия  
доб. 1586  
[k.tachennikov@open.ru](mailto:k.tachennikov@open.ru)

Кирилл Тищенко  
телекоммуникации и  
высокие технологии  
доб. 1572  
[tkv@open.ru](mailto:tkv@open.ru)

Татьяна Задорожная  
анализ рынка облигаций  
доб. 1620  
[ztm@open.ru](mailto:ztm@open.ru)

Ирина Яроцкая  
потребительский рынок  
доб. 1513  
[yarotskaya@open.ru](mailto:yarotskaya@open.ru)

Сергей Кривохижин  
металлургия  
доб. 1574  
[ksy@open.ru](mailto:ksy@open.ru)

### ОТДЕЛ РЫНОЧНОЙ АНАЛИТИКИ

Валерий Пивень, к.э.н.  
начальник отдела, экономика,  
международные рынки,  
банковский сектор  
доб. 1575  
[valerypiven@open.ru](mailto:valerypiven@open.ru)

Гельды Союнов  
анализ рынка акций,  
фармацевтика  
доб. 1618  
[sojunov@open.ru](mailto:sojunov@open.ru)

Артем Бровко  
недвижимость  
доб. 1632  
[brovko@open.ru](mailto:brovko@open.ru)

Павел Зайцев  
производные ценные  
бумаги  
доб. 1702  
[zaicev@open.ru](mailto:zaicev@open.ru)

### ОТДЕЛ СПЕЦИАЛЬНЫХ ПРОЕКТОВ

Василий Сапожников  
начальник отдела, сети,  
генерация  
доб. 1714  
[sapognikov@open.ru](mailto:sapognikov@open.ru)

Ксения Елисеева  
генерация  
доб. 1570  
[Ksenia.Eliseeva@open.ru](mailto:Ksenia.Eliseeva@open.ru)

Константин Максимов  
генерация  
доб. 1709  
[kmaksimov@open.ru](mailto:kmaksimov@open.ru)

### УПРАВЛЕНИЕ ПО РАБОТЕ С ИНСТИТУЦИОНАЛЬНЫМИ КЛИЕНТАМИ ТЕЛЕФОН (495) 229-54-13, 232-24-19

John Nykaza  
директор отдела международных  
продаж  
[jnykaza@open.ru](mailto:jnykaza@open.ru)

Ivan Causo  
менеджер по продажам  
международным клиентам  
[causo@open.ru](mailto:causo@open.ru)

Евгений Кутеев  
деривативы  
[kuteeven@open.ru](mailto:kuteeven@open.ru)

Александр Докучаев  
директор отдела продаж  
российским клиентам  
[adokuchaev@open.ru](mailto:adokuchaev@open.ru)

Константин Филимошин  
менеджер по продажам  
российским клиентам  
[kfilimoshin@open.ru](mailto:kfilimoshin@open.ru)

Юлия Обухова  
менеджер по продажам  
российским клиентам  
[obuhova@open.ru](mailto:obuhova@open.ru)

Ксения Ягизарова  
менеджер по продажам  
российским клиентам  
[yagizarova@open.ru](mailto:yagizarova@open.ru)

### ОПЕРАЦИОННЫЕ КОМПАНИИ

<p>RUSSIA JSC «Brokerage house «OTKRITIE»</p> <p>19/10. Protopopovskii lane, Moscow, 129010 T: +7 (495) 232 9966 F: +7(495) 956 4700 <a href="http://www.open.ru">http://www.open.ru</a> e-mail: <a href="mailto:infomail@open.ru">infomail@open.ru</a></p>	<p>GREAT BRITAIN OTKRITIE Securities Limited</p> <p>30-34 Moorgate, London T:+44 (0)207 826 8200 F:+44 (0)207 826 8201 <a href="http://www.abc-clearing.co.uk">http://www.abc-clearing.co.uk</a> e-mail: <a href="mailto:infomail@open.com">infomail@open.com</a></p>	<p>CYPRUS OTKRITIE Finance (Cyprus) Limited</p> <p>104 Amathountos Str., SeasonsPlaza, P.C. 4532, Limassol, Cyprus T:00357 25 431456 F:00357 25 431457 <a href="http://www.otkritiefinance.com.cy">www.otkritiefinance.com.cy</a> e-mail: <a href="mailto:infomail@open.com">infomail@open.com</a></p>
<p>Licenses for professional securitiesmarket operations issued by FFMSto JSC «Brokerage house «OTKRITIE»</p> <p>1. Brokerage operations: license № 177-06097-100000; 2.Dealer operations: license № 177-06100-010000; 3.Depository operations: license № 177-06104-000100; 4. Exchange intermediate: license № 673, issued December 23, 2004</p>	<p>Authorised and Regulated by the Financial Services Authority Member of The London Stock Exchange and APCIMS</p>	<p>Registration №:HE165058 Registration date:06/09/2005 License №:KEPEY 069/06 from 10/08/2006 Issued by CySEC</p>

Несанкционированное копирование, распространение, а также публикация в любых целях запрещены. ООО «Финансовая корпорация «ОТКРЫТИЕ» (далее – «Компания»).

#### ПОДТВЕРЖДЕНИЕ АНАЛИТИКОВ И ОТКАЗ ОТ ОТВЕТСТВЕННОСТИ

Настоящий материал (далее – «аналитический отчет») носит исключительно информационный характер и содержит данные относительно стоимости ценных бумаг, предположения относительно будущего финансового состояния эмитентов и справедливой цены ценной бумаги на срок 12 месяцев с момента выхода настоящего аналитического отчета и/или ситуации на рынке ценных бумаг и связанных с ним событиях. Аналитический отчет основан на информации, которой располагает Компания на дату выхода аналитического отчета. Аналитический отчет не является предложением по покупке либо продаже ценных бумаг и не может рассматриваться как рекомендация к подобного рода действиям. Компания не утверждает, что все приведенные сведения являются единственно верными. Компания не несет ответственности за использование информации, содержащейся в аналитическом отчете, а также за возможные убытки от любых сделок с ценными бумагами, совершенных на основании данных, содержащихся в аналитическом отчете. Компания не берет на себя обязательство корректировать отчет в связи с утратой актуальности содержащейся в нем информации, а равно при выявлении несоответствия приводимых в аналитическом отчете данных действительности.

Инвестиции на рынке ценных бумаг сопряжены со следующими рисками: риски, связанные с ведением деятельности в конкретной юрисдикции, риски, связанные с экономическими условиями, конкурентной средой, быстрыми технологическими и рыночными изменениями, а также с иными факторами, которые могут привести к существенным отклонениям от прогнозируемых показателей. Указанные факторы могут привести к тому, что действительные результаты будут существенно отличаться от предположений или опережающих заявлений Компании, содержащихся в аналитическом отчете.

Выпуск и распространение аналитического отчета и иной информации в отношении акций в определенных юрисдикциях могут ограничиваться законом; и лицам, в распоряжении которых оказывается любой документ или иная информация, упомянутая в аналитическом отчете, следует ознакомиться со всеми ограничениями и соблюдать их. Несоблюдение подобных ограничений может представлять собой нарушение законодательства таких юрисдикций о ценных бумагах. Аналитический отчет не предназначен для доступа к нему с территории Соединённых Штатов Америки (включая их территории и зависимые территории, любые штаты США и Округ Колумбия), Австралии, Канады и Японии. В Великобритании аналитический отчет адресован исключительно (1) лицам, находящимся за пределами Соединенного Королевства, либо (2) лицам, являющимся профессионалами инвестиционного рынка в соответствии со статьей 19(5) Приказа 2005 (далее – «Приказ») Закона о финансовых услугах и рынках 2000 г. (Финансовое продвижение), а также (3) высокодоходным предприятиям и иным лицам, которым оно может адресоваться на законных основаниях в соответствии со статьей 49(2) Приказа. Любое лицо, не относящееся к указанной категории лиц, не должно предпринимать никаких действий, опираясь на аналитический отчет, либо полагаться на содержащиеся в нем положения.